

YANGIN İHBAR TALİMATI

(2007/12937 KARAR SAYILI "BİNALARIN YANGINDAN KORUNMASI HAKKINDA YÖNETMELİK" ESASLARINA GÖRE HAZIRLANMIŞTIR)

A) YANGINLARA KARŞI AŞAĞIDAKİ ÖNLEMLERİ ALINIZ

- BİNANIZDAKİ BACA VE BORULARI ZAMANINDA TEMİZLEYİNİZ.
- SİGARANIZI İYİCE SÖNDÜRÜP SİGARA TABLASINA ATINIZ.
- ÇATI ARALARINA ELEKTRİK TESİSATI ÇEKMEYİNİZ. BURALARDA YANICI VE PATLAYICI MADDE BULUNDURMAYINIZ.
- İZİNSİZ ELEKTRİK OCAĞI, SOBASI VE GAZLI OCAK KULLANMAYINIZ.
- ELEKTRİK VE GAZ TESİSATI İLE İLGİLİ İŞLERİNİZİ MUTLAKA EHLİYETLİ KİŞİLERE YAPTIRINIZ VE TESİSATIN FENNİ MUAYENESİNİ YAPTIRINIZ.
- ELEKTRİK TESİSATINA YETERLİ GÜÇTE OTOMATİK SİGORTA TAKTIRINIZ.
- YANGIN SÖNDÜRME CİHAZ VE MALZEMELERİNİ HER AN KULLANIMA HAZIR HALDE BULUNDURUNUZ.
- MESAİ BİTİMİNDE BÜTÜN ODALARI KONTROL EDİNİZ.
- ARŞİV VE AMBARLARDA SOBA KULLANMAYINIZ.
- SİGARA İÇİLMESİ YASAK OLAN YERLERE UYARI LEVHALARI ASTIRINIZ VE BU YASAĞA UYULUP UYULMADIĞINI DENETLEYİNİZ.
- BÜTÜN PERSONELİ YANGIN SÖNDÜRME KONULARINDA EĞİTİNİZ.
- YANGIN KAÇIŞ YOLLARINI KULLANIR HALDE TUTUNUZ.

B) YANGIN ANINDA AŞAĞIDAKİ İŞLEMLERİ YAPINIZ.

- TELAŞLANMAYINIZ. YANGINI ÇEVRENİZE VE SORUMLU KİŞİLERE DUYURUNUZ. (ÇAN, ZİL, ALARM, SES VB.)
- EN KISA VE DOĞRU OLARAK ADRESİ, YANGIN CİNSİNİ (BİNA, BACA, AKARYAKIT, MOTORLU ARAÇ VB.) BELİRTMEK SURETİYLE İTFAİYEYE (TEL:110) HABER VERİNİZ.
- KENDİNİZİ VE BAŞKALARINI TİSKE ATMADAN YANGININ YAYILMASINI ÖNLEMELİK İÇİN KAPI VE PENCERELERİ KAPATINIZ. YANICI MADDELERİ UZAKLAŞTIRINIZ ZEMİNE ULAŞMAMIŞ ASANSÖRLER İLE MOTOPOMPLARI VE ACİL AYDINLATMA HARİCİNDEKİ YERLERİ BESLEYEN ELEKTRİKLERİ KESİNİZ.
- İTFAİYE GELİNCEYE KADAR ELDEKİ MEVCUT ARAÇ-GEREÇTEN FAYDALANMAK SURETİYLE YANGINI SÖNDÜRMEYE ÇALIŞINIZ.
- ÖNCE CANLILARI SONRA KIYMETLİ EVRAK VE MALZEMEYİ KURTARINIZ.
- BİNA YANGIN SÖNDÜRME EKİPLERİ VEYA ŞEHİR İTFAİYESİ GELİNCE ONLARIN EMRİNE GİRİNİZ.
- HASTA VE YARALILARA ACİL İLK YARDIM YAPINIZ.

C) LÜZUMLU TELEFONLAR

- | | | |
|----|----------------|-------|
| a) | İTFAİYE | : 110 |
| b) | DOĞALGAZ | : 187 |
| c) | POLİS İMDAT | : 155 |
| d) | AMBULANS | : 112 |
| e) | JANDARMA İMDAT | : 156 |
| f) | SU | : 185 |
| g) | ELEKTRİK | : 186 |

D) YANGIN ÇIKIŞ SEBEPLERİ

- TALİMAT VE EMİRLERE UYMAMAK
- BİLGİSİZLİK
- İHMAL
- SABOTAJ HAREKETLERİ
- SICRAMA VE KAZALAR
- ELEKTRİK ARK'I VEYA KONTAĞIN

E) YANGIN SÖNDÜRME CİHAZININ KULLANILIŞI

- CİHAZI YANGIN YERİNE GETİRİNİZ. RÜZGARI ARKANIZA ALINIZ.
- ATEŞE MÜMKÜN OLDUĞUNCA YAKLAŞINIZ.
- TETİK MEKANİZMASINI KİLİTLEYEN PİMİ ÇIKARTINIZ VEYA KARBONDİOKSİT TÜPÜNÜN (YANDAKİ KÜÇÜK TÜP) VALFİNİ SOLA DOĞRU ÇEVİREREK AÇINIZ.
- TETİĞE SONUNA KADAR BASARAK ÇIKAN GAZI VEYA TOZU YANGININ DOĞDUĞU YERE PÜSKÜRTÜNÜZ.
- YANGINI ÖN TARAFTAN ARKAYA DOĞRU SÖNDÜRÜNÜZ.
- YANGINI, SÖNDÜĞÜNDEN EMİN OLMADAN TERK ETMEYİNİZ.
- TOZLU CİHAZLARI, TOZ BİTENE KADAR BOŞALTINIZ.

F) YANGIN, ÇALIŞMA SAATLERİ İÇİNDE OLURSA

- HABER VERME:** YANGINI İLK GÖREN KİMSE ALARM, ZİL, TELEFON, BAĞIRARAK VB. HAREKETE GEÇİRMEKLE BERABER TELEFONLA İTFAİYEYE HABER VERİR.
- EKİPLERİN GÖREVLERİ:**
 - SÖNDÜRME EKİBİ:** YANGININ ÇIKTIĞI YERİN ÜST VE YANLARINDAKİ ODALARDA TERTİBAT ALARAK YANGINI SÖNDÜRMEYE ÇALIŞIR.
 - KURTARMA EKİBİ:** VARSA ÖNCE CANLILARI KURTATIR. YANGINDA ÖNCELİK SIRASINA GÖRE EVRAK VE EŞYALARI BOŞALTIYMAYA HAZIR HALE GETİRİR. GEREKİYORSA BİNANIN HENÜZ YANMA TEHLİKESİ OLMAYAN KISIMLARINA TAŞIYABİLİRLER. YANGIN ÇIKAN BİNANIN TAHLİYESİNE, OLAY YERİNE GELEN İTFAİYE AMİRİNİN VEYA MÜLKİ AMİRİNİN EMRİYLE BAŞLANIR. KURTARILAN EŞYA İTFAİYE AMİRİ VEYA İDARİ İŞLER BİRİM AMİRİNİN GÖSTERECEĞİ BİR YERE TAŞINIR.
 - İLK YARDIM EKİBİ:** YARALI VE HASTALARA İLK YARDIM YAPAR. SAĞLIK KURUMLARINA SEVKİNİ SAĞLAR.
 - KORUMA EKİBİ:** YANGINDAN KURTARILAN EŞYALARI KORUR, PANİK VE KARGAŞAYI ÖNLER.

G) YANGIN ÇALIŞMA SAATLERİ DIŞINDA OLURSA

- HABER VERME: YANGINI İLK GÖREN KİMSE ALARM, ZİL, TELEFON, BAĞIRARAK VB. HAREKETE GEÇİRMEKLE BERABER TELEFONLA İTFAİYEYE HABER VERİR. AYNI ZAMANDA YANGIN İHBAR TELEFONUNUN YANINDAKİ LİSTENEN AMİRİNE VE İLGİLİLERE HABER VERİR.
- GÖREVLİLERİN HAREKET TARZİ: YANGIN YERİNE GELEN DAİRE AMİRİ İLE EKİP PERSONELİ DERHAL VAZİFELERİNE BAŞLARLAR.

H) YANGIN BİNANIN YAKININDA OLURSA

- BİNANIN YANGIN TEHDİDİ ALTINDAKİ TARAFINDA BULUNAN ODALARIN PERDELERİ ÇIKARILIR. PENCERELER KAPATILIR. GEREKİYORSA EVRAK, DOSYA VE DİĞER EŞYALAR TEHLİKESİZ YERLERE TAŞINIR.
- ÇATIDA KORUMA TERTİBİ ALINIR. ÇATI VE DİĞER YERLERE DÜŞEN KIVILCIM SÖNDÜRÜLÜR. AHŞAP KISIMLAR VE ÇATI BOL SU İLE YIKANIR.
- İKİ BİNA ARASINDA KOLAY YANICI MADDELER VARSA BUNLAR KALDIRILIR, TEMİZLENİR VEYA BOL SU İLE ISLATILIR.

.../.../20..

İL MÜFTÜSÜ

GÖREVİ :
EKİPBAŞI :
EKİP PERSONELİ :

SÖNDÜRME EKİBİ
.....
.....
.....
.....

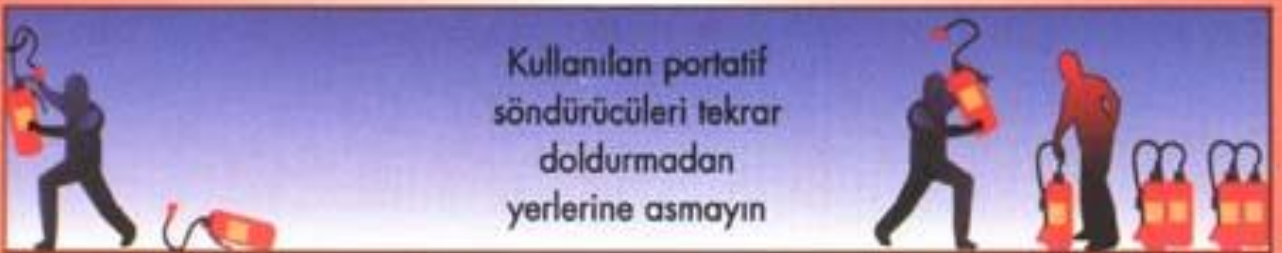
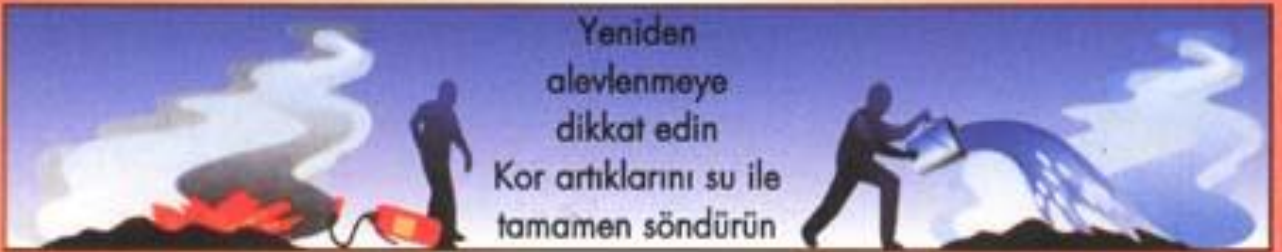
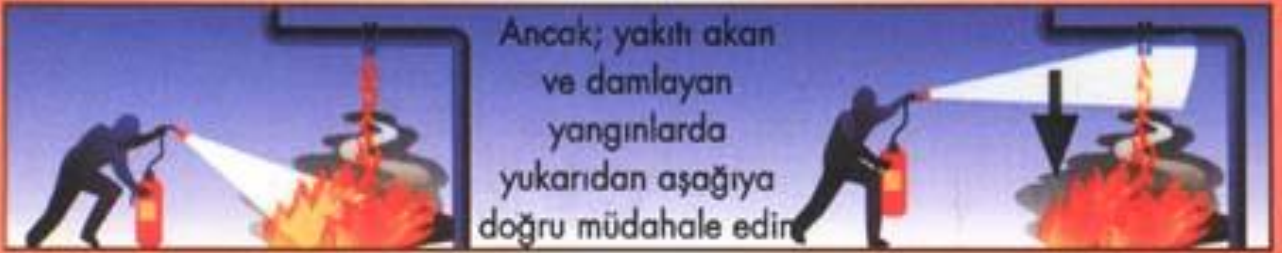
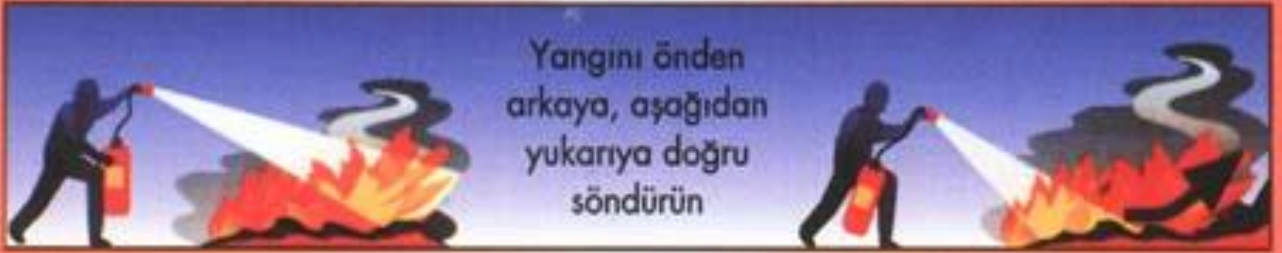
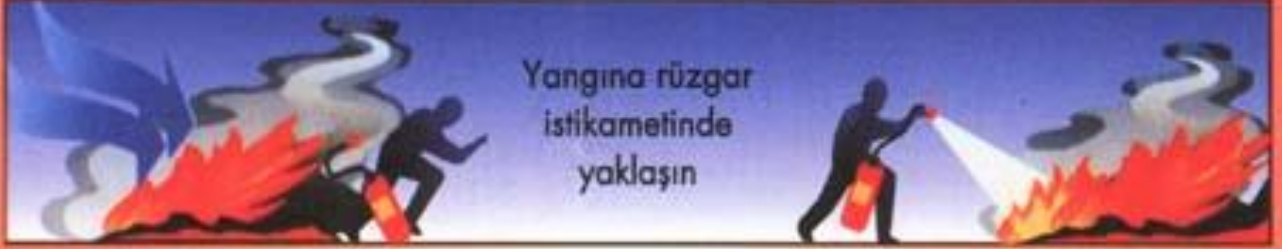
KURTARMA EKİBİ
.....
.....
.....
.....

KORUMA EKİBİ
.....
.....
.....
.....

İLK YARDIM EKİBİ
.....
.....
.....
.....

YANLIŞ

DOĞRU



**YANGIN SÖNDÜRME TÜPÜNÜN BAKIM VE KONTROLLERİNİN
NASIL YAPILACAĞINI GÖSTERİR KARTLAR**

(ÖN YÜZ)

YANGIN SÖNDÜRME CİHAZI KONTROL KARTI		
KONTROL TARİHİ	KONTROL EDENİN ADI SOYADI	İMZASI
.../01/....		
.../02/....		
.../03/....		
.../04/....		
.../05/....		
.../06/....		
.../07/....		
.../08/....		
.../09/....		
.../10/....		
.../11/....		
.../12/....		
YANGIN SÖNDÜRME CİHAZININ		
Cinsi		
Ağırlığı		
Dolum Yapıldığı tarih		
Bakım Yapıldığı tarih		

(ARKA YÜZ)

YANGIN SÖNDÜRME CİHAZININ BAKIM VE SORUMLULARI			
S.NO	ADI SOYADI	BİRİMİ	İMZASI
1			
2			
BAKIM VE KONTROLÜ			
<ol style="list-style-type: none">1. Sorumlu personel, her ay cihazın hava basıncını, mührünü ve hortumunu kontrol eder2. Sorumlu personel, cihazı yerinden alarak 10 defa ters-düz yaparak ve sağa sola sallamak suretiyle içindeki toz ve havanın karışımını sağlar.3. Sorumlu personel, gördüğü eksiklikleri derhal yetkili amire bildirir.4. Sorumlu personel, tüp üzerinde bulunan kontrol kartının ilgili bölümünü her ay doldurur ve imzalar.			
YETKİLİ İMZA			

YANLIŞ



Rüzgara karşı durmak

DOĞRU



Rüzgarı, istikametine göre arkana al.

YANLIŞ



Yanan yere üstten ve arkadan müdahale etmek.

DOĞRU



Önden tarayarak, yangının çıkış noktası, yani dip kısmına müdahale et.

YANLIŞ



Yukarıdan damlayan yanıcı ve parlayıcı maddelere, aşağıdan müdahale etmek.

DOĞRU



Damlama veya sızıntı noktasından, yani yukarıdan müdahale et.

YANLIŞ



Yangın anında söndürme cihazlarını boşaltıp peş peşe kullanmak

DOĞRU



Mevcut yangın söndürme cihazlarını aynı anda değişik yönlerden kullan.

YANLIŞ



Yangın mahallini terk etmek.

DOĞRU



Yangının tamamen söndüğüne emin olmadan yangın mahallini terk etme.